



KRYTINA GERARD

KATALOG VÝROBKŮ

2021



 **GERARD**
Střechy na celý život

GERARD ROOFS - SPOLEČNOST AHI ROOFING LIMITED

AHI Roofing je největší světový výrobce lisované ocelové krytiny se speciální povrchovou úpravou. Správná diagnóza potřeb trhu je klíčová pro náš mezinárodní úspěch. Krytina vyráběná společností AHI Roofing chrání stovky tisíc domů a budov na celém světě ..

Střešní krytiny Gerard' Classic, Gerard' Heritage, Gerard' Corona, Gerard' Senator, Gerard' Milano, Gerard' Diamant, Gerard' Eleganta i Gerard' Alpine určitě uspokojí potřeby zákazníků nejen v Evropě, ale i po celém světě.

Naším cílem je výroba co nejkvalitnější střešní krytiny, kterou by si přál každý zákazník na své střeše. Základní hodnotou naší společnosti je ochota a schopnost reagovat na nové výzvy, které vytváří vedoucí pozici na trhu. Chceme nabízet krytinu nejvyšší kvality za rozumnou cenu.

AHI Roofing patří do skupiny RoofTG, kterou vlastní IKO, globální firma s více než 3500 zaměstnanci, ve více než 25 výrobních závodech po celém světě.

1. OCHRANA KRYTINY BĚHEM PŘEPRAVY A NA MÍSTĚ STAVBY - SKLADOVÁNÍ

Klíčem k ochraně krytiny před tvorbou „bílé rzi“ je skladování v suchu, dokud není instalována na střeše. Vždy se ujistěte, že byla důkladně zabalena. Paleta obalená plastovou fólií představuje do jisté míry ochranu, ale může dojít k poškození při přepravě nebo nešetrné vykládce. Částečně rozebrané a neucelené palety nejsou chráněny před vlhkostí.

Ke korozi dochází v případě, že se voda dostane mezi dvě šablony uložené těsně na sebe, v našem případě mezi plechy opatřené vrstvou Zinalume.

V případě, že paleta navlhne, je nutné šablony oddělit od sebe a co nejdříve je pečlivě vysušit.

Pokud je na plechu viditelná „bílá rez“, znamená to, že došlo k poškození vrstvy Zinalume a očekávaná životnost se odchyluje od předpokládané životnosti krytiny. Proto nedoporučujeme montáž takových šablon na střechu. Laboratorní testy ukazují, že se „bílá rez“ tvoří po 10 - 12 dnech vystavení nepříznivým podmínkám.

2. BALENÍ

Šablony a příslušenství jsou dodávány na paletách. Po rozbalení použijte tuto fólii při skladování stavbě, aby výrobky byly zajištěny proti vlhkosti. Na jedné paletě je 250 nebo 350 ks šablon. To postačí na pokrytí plochy mezi 115 - 150 m². Základní rozměry palety jsou 143 x 107 cm, maximální výška palety je 100 cm. Maximální hmotnost palety je 1150 kg.

Paleta s šablonami: 1430 x 1070 mm
Paleta s doplňky - dlouhá: 2050 mm x 1070 mm
Paleta s doplňky - krátká: 1420 mm x 1120 mm

3. ZÁRUKA 50 let

Společnost Gerard Roofs na základě více než 60 let zkušeností s výrobou dává celých 50 let záruky na nabízené produkty bez vyjímek.

4. IDENTIFIKACE

Každá výrobní série má svá vlastní čísla. Jsou umístěny ve spodní části palety a na spodní části každé šablony. Díky tomu lze ověřit cestu produktu od výroby po montáž na střechu. Štítky na palety mohou být na přání zákazníka odděleny a uloženy s jinými dokumenty. Kamenný posyp používaný na povrch šablon je přírodního charakteru a mohou se vyskytnout drobné rozdíly v odstínech mezi různými výrobními sériemi. Každá výrobní série má číslo šarže ve formě popisu pro danou dobu výroby. Je umístěno na štítku připevněném na paletě. Toto ale není umístěno na spodní straně šablony. Číslo šarže se může změnit nejčastěji při zahájení nové výrobní série s jinou barvou kamenného posypu. Barevné kódy jsou porovnávány s poslední dodávkou ve skladu.

Doporučujeme, aby šablony na jedné střeše měly stejné číslo výrobní šarže. Pokud to není možné, šablony dvou různých šarží by měly být nainstalovány na různé strany střechy. Šablony s mírně odlišnými odstíny se nejlépe oddělují hřebenem, nárožím, úžlabím. V případě sedlové střechy doporučujeme na každé úbočí šablony ve stejné výrobní šarži. Dva různé barevné odstíny by NIKDY neměly být instalovány na stejný sklon střechy.

Na chybnou instalaci se nevztahuje záruka.



Označení výrobní šarže na spodní straně šablony

Detail štítku



Paleta

STŘEŠNÍ ŠABLONY

GERARD ALPINE



Celková délka: 1335 mm
Krycí šířka: 1250 mm
Celková šířka: 415 mm
Krycí šířka: 368 mm
Počet ks/m²: 2.2

Minimální sklon: 15° (27%)
Rozteč latí: 366 mm
Hmotnost/1 ks: 2,9 kg
Počet ks na paletě: 350 ks
Hmotnost palety: 1091 kg

GERARD CLASSIC



Celková délka: 1320 mm
Krycí šířka: 1265 mm
Celková šířka: 415 mm
Krycí šířka: 369 mm
Počet ks/m²: 2.14

Minimální sklon: 12° (21%)
Rozteč latí: 367 mm
Hmotnost/1 ks: 3,05 kg
Počet ks na paletě: 350 ks
Hmotnost palety: 1091 kg
Objem palety: 1,22 m³

GERARD HERITAGE



Celková délka: 1330 mm
Krycí šířka: 1250 mm
Celková šířka: 415 mm
Krycí šířka: 367 mm
Počet ks/m²: 2.18

Minimální sklon: 12° (21%)
Rozteč latí: 365 mm
Hmotnost/1 ks: 3,01 kg
Počet ks na paletě: 350 ks
Hmotnost palety: 1077 kg
Objem palety: 1,22 m³

GERARD SENATOR



Celková délka: 1330 mm
Krycí šířka: 1260 mm
Celková šířka: 432 mm
Krycí šířka: 369 mm
Počet ks/m²: 2.16

Minimální sklon: 15° (27%)
Rozteč latí: 369 mm
Hmotnost/1 ks: 3,11 kg
Počet ks na paletě: 250 ks
Hmotnost palety: 802 kg
Objem palety: 1,22 m³

GERARD CORONA



Celková délka: 1330 mm
Krycí šířka: 1250 mm
Celková šířka: 420 mm
Krycí šířka: 371 mm
Počet ks/m²: 2.16

Minimální sklon: 15° (27%)
Rozteč latí: 369 mm
Hmotnost/1 ks: 3,13 kg
Počet ks na paletě: 250 ks
Hmotnost palety: 807 kg
Objem palety: 1,22 m³

GERARD MILANO



Celková délka: 1335 mm
Krycí šířka: 1215 mm
Celková šířka: 415 mm
Krycí šířka: 369 mm
Počet ks: 2.23

Minimální sklon: 12° (21%)
Rozteč latí: 367 mm
Hmotnost/1 ks: 3,03 kg
Počet ks na paletě: 350 ks
Hmotnost palety: 1084 kg
Objem palety: 1,22 m³

GERARD DIAMANT



Celková délka: 1345 mm
Krycí šířka: 1270 mm
Celková šířka: 433 mm
Krycí šířka: 398 mm
Výška profilu: 25 mm
Počet ks/m²: 1.97

Minimální sklon: 14° (25%)
Rozteč latí: 396 mm
Hmotnost/1 ks: 3 kg
Počet ks na paletě: 350 ks
Hmotnost palety: 1050 kg
Objem palety: 1,22 m³

NOVINKA


GERARD ELEGANTA



Celková délka: 1350 mm
Krycí šířka: 1260 mm
Krycí šířka: 350 mm
Počet ks/m²: 2.47

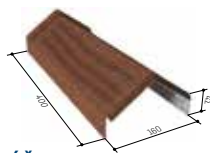
Minimální sklon: 15° (27%)
Rozteč latí: 348 mm
Hmotnost/1 ks: 3 kg
Počet ks na paletě: 360 ks
Hmotnost palety: 1050 kg
Rozměry palety: 143x107x80 cm

DOPLŇKY



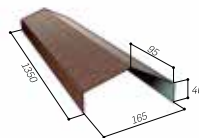
**HŘEBENÁČ
VÁLCOVÝ**

Celková délka: 430 mm
Krycí délka: 405 mm
Hmotnost/1 ks: 0,63 kg
Počet ks na paletě: 615
Hmotnost palety: 434 kg
Objem palety: 1,27 m³
Rozměry palety: (1420×1120×800 mm)



**HŘEBENÁČ
CORONA/SENATOR**

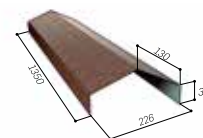
Šířka: 160 mm
Celková délka: 400 mm
Krycí délka: 365 mm
Hmotnost/1 ks: 0,51 kg
Počet ks na paletě: 738
Hmotnost palety: 406 kg
Objem palety: 0,98 m³
Rozměry palety: (1420×1120×900 mm)



**HŘEBENÁČ DLOUHÝ
CORONA AR95**

Dostupný v barvách: Deep Black,
Charcoal, Chestnut

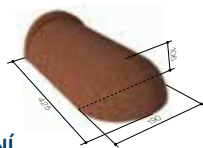
Šířka: 165 mm
Celková délka: 1350 mm
Krycí délka: 1325 mm
Hmotnost/1 ks: 1,60 kg
Počet ks na paletě: 200
Hmotnost palety: 340 kg
Objem palety: 1,27 m³
Rozměry palety: (1420×1120×800 mm)



**HŘEBENÁČ DLOUHÝ
CORONA AR130**

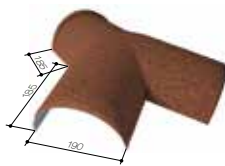
Dostupný v barvách: Deep Black,
Charcoal, Chestnut

Šířka: 226 mm
Celková délka: 1350 mm
Krycí délka: 1325 mm
Hmotnost/1 ks: 1,8 kg
Počet ks na paletě: 150
Hmotnost palety: 290 kg
Objem palety: 1,27 m³
Rozměry palety: (1420×1120×800 mm)



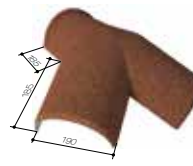
**UKONČENÍ
HŘEBENÁČE 190**

Celková délka: 425 mm
Krycí délka: 400 mm
Hmotnost/1 ks: 0,52 kg
Balení: 20 ks/kartón
Vyrobeno z HIPS



**VALBOVÝ ROH „Y“
190 15-30°**

Hmotnost/1 ks: 0,80 kg
Balení: 6 ks/kartón
Vyrobeno z HIPS




**VALBOVÝ ROH „Y“
190 30-45°**

Hmotnost/1 ks: 0,78 kg
Balení: 6 ks/kartón
Vyrobeno z HIPS




**VALBOVÝ ROH „Y“
CORONA 15-45°**

Hmotnost/1 ks: 0,35 kg
Balení: volně
Vyrobeno z HIPS




**UKONČENÍ HŘEBENÁČE
SENATOR/CORONA**

Hmotnost/1 ks: 0,10 kg
Balení: volně
Vyrobeno z HIPS



**UKONČENÍ HŘEBENÁČE
CORONA/SENATOR**

Hmotnost/1 ks: 0,09 kg
Balení: volně



**UKONČENÍ HŘEBENÁČE
VÁLCOVÉHO 190**

Průměr: 190 mm
Hmotnost/1 ks: 0,15 kg
Balení: volně



**ŠTÍTOVÁ LIŠTA PROFILOVANÁ
DIAMANT 140
LEVÁ/PRAVÁ**

Celková délka: 1295 mm
Krycí délka: 1195 mm
Hmotnost/1 ks: 1,585 kg
Počet ks na paletě: 200
Hmotnost palety: 360 kg
Objem palety: 1,40 m³
Rozměry palety: (1420×1120×760 mm)



**ŠTÍTOVÁ LIŠTA
PROFILOVANÁ
LEVÁ/PRAVÁ**

Celková délka: 1200 mm
Krycí délka: 1100 mm
Hmotnost/1 ks: 1,62 kg
Počet ks na paletě: 360
Hmotnost palety: 627 kg
Objem palety: 1,27 m³
Rozměry palety: (1420×1120×800 mm)



ŠTÍTOVÁ LIŠTA

Celková délka: 2000 mm
Krycí délka: 1900 mm
Hmotnost/1 ks: 2,39 kg
Počet ks na paletě: 360
Hmotnost palety: 894 kg
Objem palety: 1,54 m³
Rozměry palety: (2050×1070×700 mm)



**OKAPNÍ LIŠTA STANDARD
1350mm**

Celková délka: 1350 mm
Krycí délka: 1250 mm
Hmotnost/1 ks: 1,80 kg
Počet ks na paletě: 200
Hmotnost palety: 390 kg
Objem palety: 1,10 m³
Rozměry palety: (2050×1070×500 mm)



**OKAPNÍ LIŠTA DLOUHÁ
2000mm**

Celková délka: 2000 mm
Krycí délka: 1900 mm
Hmotnost/1 ks: 1,74 kg
Počet ks na paletě: 360
Hmotnost palety: 659 kg
Objem palety: 1,10 m³
Rozměry palety: (2050×1070×500 mm)



LEM ZDI

Celková délka: 2000 mm
Krycí délka: 1900 mm
Hmotnost/1 ks: 1,64 kg
Počet ks na paletě: 360
Hmotnost palety: 622 kg
Objem palety: 1,32 m³
Rozměry palety: (2050×1070×600 mm)



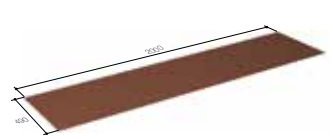
HŘEBENOVÁ LIŠTA MILANO

Celková délka: 1308 mm
Krycí délka: 1215 mm
Hmotnost/1 ks: 1,08 kg
Počet ks na paletě: 240
Hmotnost palety: 302 kg
Objem palety: 0,6 m³
Rozměry palety: (1420×1120×380 mm)



ROVNÝ PÁS PROFILOVANÝ * LEVÝ/PRAVÁ

Celková délka: 1200 mm
Krycí délka: 1100 mm
Hmotnost/1 ks: 1,62 kg
Počet ks na paletě: 216
Hmotnost palety: 394 kg
Objem palety: 0,80 m³
Rozměry palety: (1420×1120×500 mm)



ROVNÝ PÁS

Rozměry: 2000 mm x 450 mm
Hmotnost/1 ks: 4,5 kg
Počet ks na paletě: 250
Hmotnost palety: 1260 kg
Objem palety: 1,10 m³
Rozměry palety: (2050×1070×500 mm)



ÚŽLABNÍ PLECH *

ŠEDÁ BARVA BEZ POSYPU

Celková délka: 2400 mm
Krycí délka: 2300 mm
Hmotnost/1 ks: 2,50 kg
Počet ks na paletě: 200
Hmotnost palety: 533 kg
Objem palety: 1,75 m³



SANITNÍ TAŠKA G15-45

CLASSIC: GG15-45
HERITAGE: HG15-45
CORONA: CG15-45
SENATOR: OBG 15-45
MILANO: MG 15-45
DIAMANT: GDG 15-45
ALPINE: AG15-45

150 mm × 150 mm
Úhel sklonu: 15 - 45°
Hmotnost: 2,28 kg
Balení: 1 ks/balení



SANITNÍ TAŠKA G110

CLASSIC: GG110
HERITAGE: HG110
CORONA: CG110
SENATOR: OBG110
MILANO: MG110
DIAMANT: GDG110
ALPINE: AG110

Průměr prostupu: Ø 110 mm
Hmotnost: 1,25 kg
Balení: 2 ks/balení



PROSTUP PRO PLYNOVÝ KOTEL G125

CLASSIC: GG125
HERITAGE: HG125
CORONA: CG125
SENATOR: OBG125
MILANO: MG125
DIAMANT: GDG125
ALPINE: AG125

Průměr prostupu: Ø 125 mm
Hmotnost: 0,90 kg
Balení: 4 ks/balení



VĚTRACÍ TAŠKA G2

CLASSIC: GG2
HERITAGE: HG2
CORONA: CG2
SENATOR: OBG2
MILANO: MG2
DIAMANT: GDG2
ALPINE: AG2

Větrací průřez: 75 cm²
Průměr prostupu: Ø 110 mm
Hmotnost: 1,25 kg
Balení: 4 ks/balení



ANTÉNNÍ PROSTUP G16

CLASSIC: GG16
HERITAGE: HG16
CORONA: CG16
SENATOR: OBG16
MILANO: MG16
DIAMANT: GDG16
ALPINE: AG16

Hmotnost: 1,10 kg
Balení: 4 ks/balení



PROSTUPOVÁ TAŠKA - 1 PROSTUP

CLASSIC: GG16
HERITAGE: HG16
CORONA: CG16
SENATOR: OBG16
MILANO: MG16
DIAMANT: GDG16
ALPINE: AG16

Průměr prostupu: Ø 69 mm
Hmotnost: 1,42 kg
Balení: 4 ks/balení



PROSTUPOVÁ TAŠKA - 2 PROSTUPY

CLASSIC: GG16
MILANO: MG16
CORONA: CG16
SENATOR: OBG16
HERITAGE: HG16
DIAMANT: GDG16
ALPINE: AG16

Průměr prostupu: Ø 27 mm
Hmotnost: 1,42 kg
Balení: 4 ks/balení



ROURA DO VĚTRACÍ TAŠKY G8

Délka: 140 mm
Průměr prostupu: Ø 110 mm
Hmotnost: 0,10 kg



HŘEBÍKY ČERNÉ 50x2.8 mm

1,5 kg / 5 kg

Balení: 5 kg lub 1,5 kg/pacinka
Spotřeba: cca 1 Kg na 25m²



KLEMPIŘSKÉ ŠROUBY 1,5" (38 MM)

Balení: 500 ks/balení

BROWN ■
BLACK ■
GREEN ■
RED ■



DOKONČOVACÍ SOUPRAVA

Po aplikaci je nutné nechat místo v suchu minimálně po dobu 24 hod.
Hmotnost: 0,7 kg
Spotřeba: 1 ks/30 m²

* - Položka dostupná do vyprodání zásob.

DOPLŇKY DOPLŇKY DOPLŇKY

NOVINKA



DRŽÁK SOLÁRNÍHO PANELU



POSTŘÍK NA ČIŠTĚNÍ KRYTINY ROOF GUARD 9,9%

Obsah balení: 5 l



HŘEBÍKY BARVENÉ ČERNÉ KONVEXNÍ VE SVITKU DO HŘEBÍKOVAČKY

Počet hřebíků ve svitku: 325 ks



HŘEBÍKY BARVENÉ ČERNÉ KONVEXNÍ PÁSKOVANÉ DO HŘEBÍKOVAČKY

Počet hřebíků v bal: 2500 ks



OHÝBAČKA STANDARD

Hmotnost: 50 kg
Objem: 0,20 m³

OHÝBAČKA DLOUHÁ

Hmotnost: 60 kg
Objem: 0,30 m³



PÁKOVĚ NŮŽKY STANDARD

Hmotnost: 30 kg
Objem: 0,14 m³

PÁKOVĚ NŮŽKY DLOUHÉ

Hmotnost: 40 kg
Objem: 0,14 m³

STŘEŠNÍ FOLIE GERARD

FOLIE GERARD STANDARD



Délka: 50 m
Šířka: 1,50 m
Hmotnost: 150 g/m²
Tloušťka: 0,7 mm
Ohnivzdornost: třída E-d2
Přímost: splněna
Vodotěsnost: třída W1
Paropropustnost: 0,02 m
Propustnost vzduchu: Max 0,050 m³

FOLIE GERARD PERFORMANCE



Délka: 50 m
Šířka: 1,50 m
Hmotnost: 140 g/m²
Tloušťka: 0,7 mm
Ohnivzdornost: třída E
Přímost: Splněna
Vodotěsnost: třída W1
Paropropustnost: 0,080 m
Propustnost vzduchu: Max 0,050 m³

FOLIE GERARD EXTREME



Délka: 50 m
Šířka: 1,50 m
Hmotnost: 170 g/m²
Tloušťka: 0,6 mm
Ohnivzdornost: třída B-s1, d0 1
Přímost: Splněna
Vodotěsnost: třída W1
Paropropustnost: 0,12 m
Propustnost vzduchu: Max 0,050 m³

VÝHRADNÍ DISTRIBUTOR V ČESKÉ REPUBLICĚ

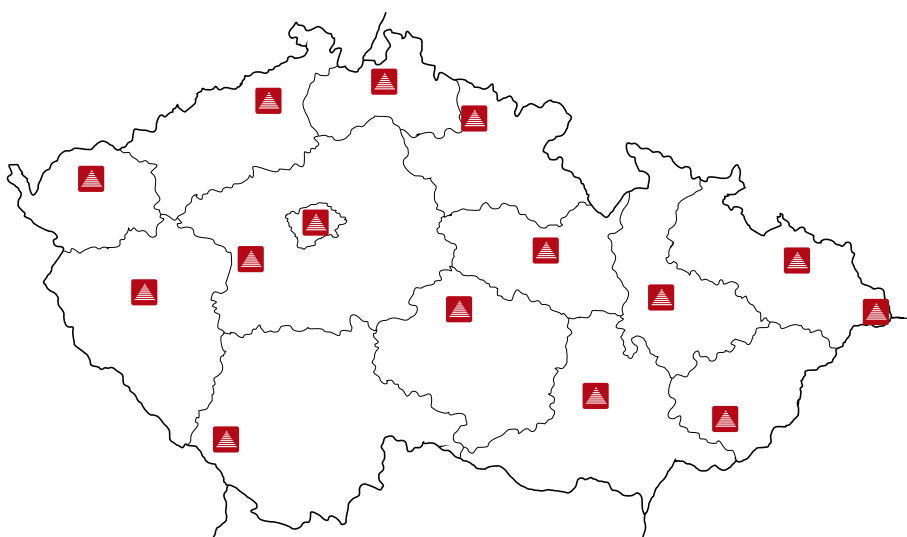


Sídlo

PEMA ROOFS s.r.o.
Chlumecká 1539
Praha 9 - KYJE
Tel: +420 602 259 981
E-mail: info@pemaroofts.cz
www.pemaroofts.cz
www.strechy-gerard.cz


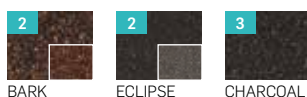
Prodejní sklad

PEMA ROOFS s.r.o.
Zahradní 129
739 91 Jablunkov
Tel: +420 604 816 528
E-mail: info@pemaroofts.cz
www.pemaroofts.cz
www.strechy-gerard.cz



www.strechy-gerard.cz

DOSTUPNÉ BARVY



- 0** (SLO) zboží dostupné v centrálním skladu pro objednávky 3000 ks a více - 10 pracovních dnů *
- 2** (SL2) dodací lhůta až 25 pracovních dnů *

- 1** (SL1) dodací lhůta až 20 pracovních dnů *
- 3** (SL3) dodací lhůta až 35 pracovních dnů *

* Při objednávce barev ze skupiny (SL2) je účtován příplatek 1%
 * U objednávek pod 1 000 položek je 30% příplatek za nestandardní barvy (SL3)
 * U objednávek vyšších nebo rovných 1 000 položek je za nestandardní barvy (SL3) příplatek ve výši 3%

* Pro potvrzení aktuální dostupnosti produktů GERARD nás prosím kontaktujte.



Střechy na celý život

Obchodní partner:

www.strechy-gerard.cz

G PRICELIST CZ 2101-4

Tiskné barvy se z technických důvodů mohou lišit od skutečných barev střední krytiny. Před nákupem si prosím prohlédněte reálný vzorník barev vystavený v místě prodeje.